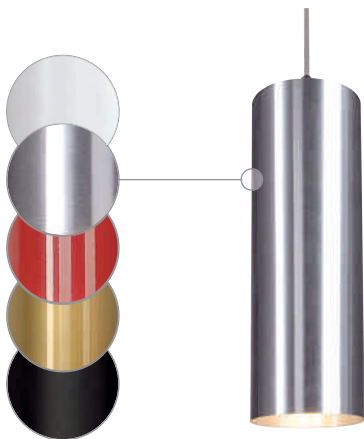




ENOLA

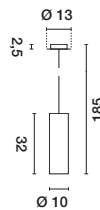
- † Geometrische Grundform – zeitloses Design
- † Einzeln oder kombiniert montierbar

EEK= E-A++ 230V~ 1,5m 0,98



Fassung/Leuchtmittel [excl.]:
E27 / A60, 60W max.
bis max. Ø/L: 9/18 cm

Versionen:
Rosette in Gehäusefarbe
 weiß **Art. Nr.:**
149381



Leuchtmittloptionen [excl.]:
QA60 / TC(...)SE / LED
PAR20 / PAR30
QPAR20 / QPAR30

alu gebürstet **149385**
 rot **149386**
 gold **149387**

Material:
Aluminium/Stahl

schwarz **149388**

Leuchtmittelpfehlung:
50W, 34°, 2700K, 350lm, EEK=D
50kWh/1000h
▼ 519725 |



LED UPGRADE:
PHILIPS Corepro LED E27, 9,5W,
dimmbar
2700K, 806lm, EEK=A+
10kWh/1000h
560161 |



ENOLA_B PD-1

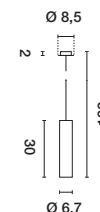
EEK= E-A++ 230V~ 1,5m 0,75

- 199
- 239
- 254
- 307
- 340+
- hv
- 425



Fassung/Leuchtmittel [excl.]:
GU10 / QPAR51, 50W max.
bis max. L: 10 cm

Versionen:
Rosette in Gehäusefarbe
 schwarz **Art. Nr.:**
151850



Leuchtmittloptionen [excl.]:
LED

weiß **151851**

Material:
Aluminium/Stahl

messing **151853**

Maße:
Ø/H: 6,7/30 cm
Rosetten-Ø/H: 8,5/2 cm

silbergrau/schwarz **151854**

LED UPGRADE:
PHILIPS Master LED GU10 3,5W,
dimmbar
40°, 2700K, 260lm, EEK=A++
4kWh/1000h
560122 |

